



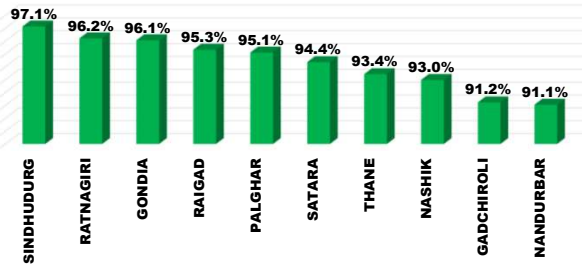
ग्रामीण गृहनिर्माण

दैनिक प्रगती अहवाल : ०८.११.२०२३

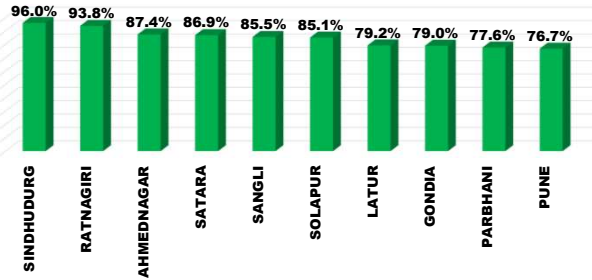
प्रधानमंत्री आवास योजना ग्रामीण – मंजूरी, पूर्ण घरकुले, हप्ते वितरण, भूमिहीन, आर्थिकदृष्ट्या अपूर्ण
राज्य पुरस्कृत ग्रामीण आवास योजना – मंजूरी, पूर्ण घरकुले, हप्ते वितरण, आर्थिकदृष्ट्या अपूर्ण

योजना	एकूण मंजूरी	दैनिक मंजूरी	एकूण पूर्ण	दैनिक पूर्ण घरकुले	दैनिक पहिला हप्ता वितरीत	दैनिक दुसरा हप्ता वितरीत	दैनिक तिसरा हप्ता वितरीत
प्रधानमंत्री आवास योजना ग्रामीण	१३८२२३२	०	११९४६१८	१८८९	८८	२७३	४४०
राज्य योजना	६४०७२९	४१२	४५५४५८	११६७	५२०	४६४	४४३
एकूण	२०२२९६१	४१२	१६५००७६	३०५६	६०८	७३७	८८३

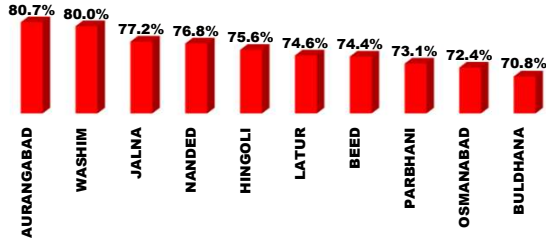
PMAY-G Completion TOP 10 Dist.



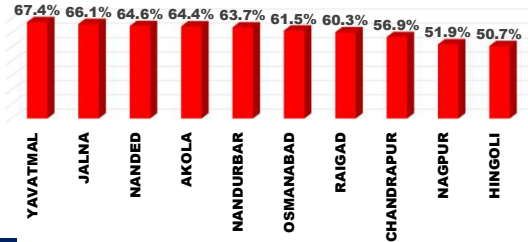
State Schemes Completion TOP 10 Dist.



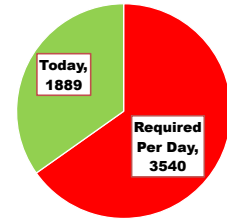
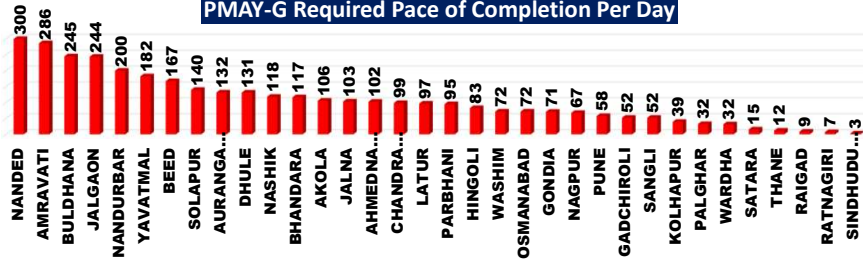
PMAY-G Completion Bottom 10 Dist.



State Schemes Completion Bottom 10 Dist.



PMAY-G Required Pace of Completion Per Day



राज्य व्यवस्थापन कक्ष- ग्रामीण गृहनिर्माण

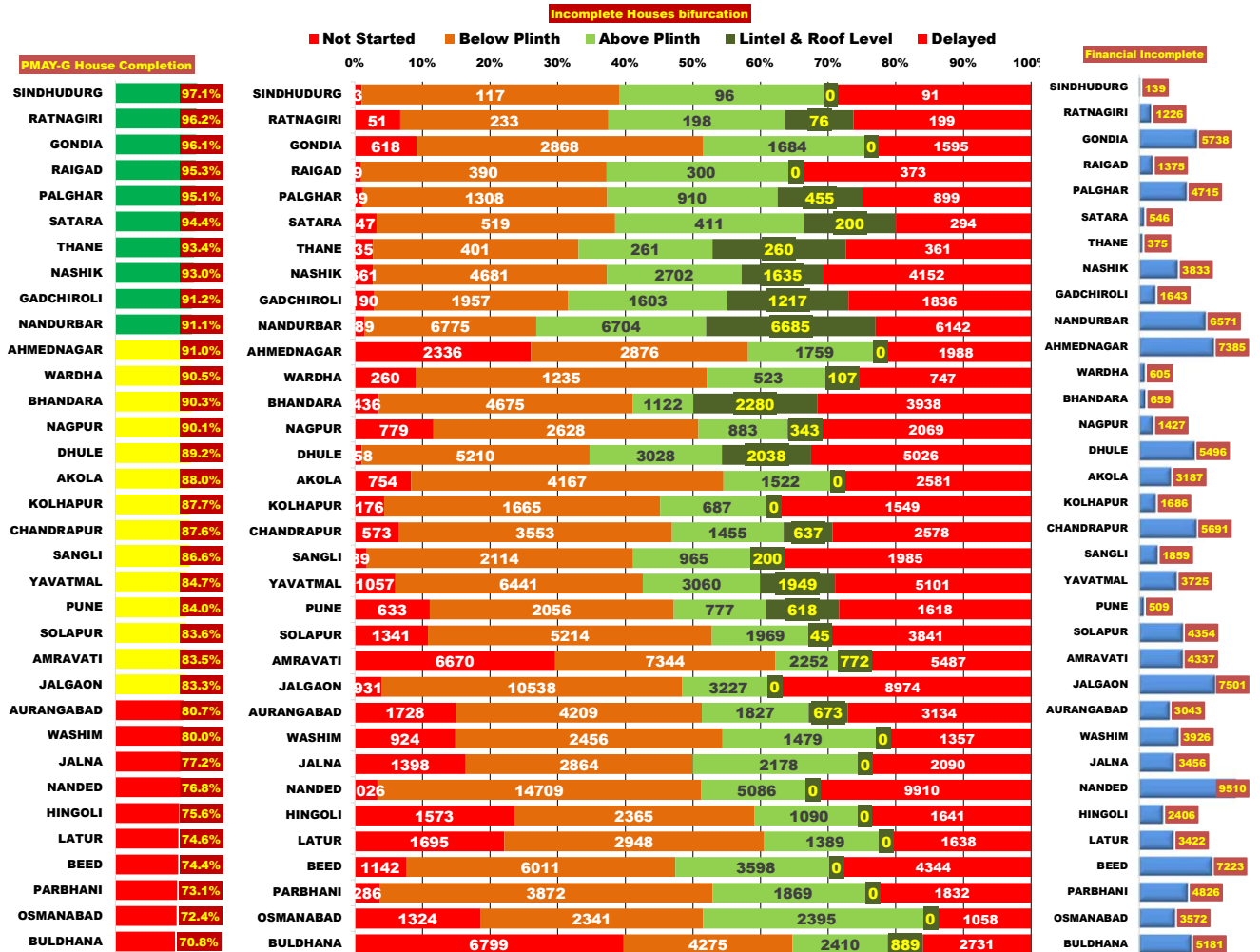
४ था मजला, दक्षिण कक्ष, सिडको भवन, सीबीडी बेलगापुर, नवी मुंबई - ४०० ६१४.

प्रधानमंत्री आवास योजना - ग्रामीण : भूमिहीन लाभार्थी अहवाल

Sr. No.	District	Google Sheet Report			AwaasSoft Report			
		Total Landless	Provided land	Remaining	Landless beneficiaries tagged in AwaasSoft	Landless beneficiaries provided land	Remaining Landless	Remaining Tag (provided land)
1	DHULE	18	18	0	21	21	0	-3
2	GADCHIROLI	9	9	0	9	9	0	0
3	GONDIA	2450	2450	0	2452	2324	128	126
4	KOLHAPUR	257	257	0	244	228	16	29
5	NANDURBAR	0	0	0	0	0	0	0
6	PALGHAR	11	11	0	11	11	0	0
7	RAIGAD	6	6	0	6	6	0	0
8	RATNAGIRI	23	23	0	23	23	0	0
9	SINDHUDURG	420	420	0	416	416	0	4
10	SATARA	788	763	25	791	708	83	55
11	THANE	110	81	29	116	60	56	21
12	NANDED	354	322	32	361	263	98	59
13	BEED	212	125	87	354	66	288	59
14	SANGLI	308	216	92	281	139	142	77
15	NASHIK	1680	1513	167	1708	1458	250	55
16	WARDHA	2081	1914	167	2205	1911	294	3
17	PARBHANI	307	63	244	280	77	203	-14
18	PUNE	2056	1681	375	2048	866	1182	815
19	BHANDARA	4814	4417	397	4814	4501	313	-84
20	JALGAON	21809	21391	418	22203	20601	1602	790
21	CHANDRAPUR	2382	1913	469	2343	1750	593	163
22	NAGPUR	4408	3845	563	4369	3572	797	273
23	AKOLA	6075	5412	663	5926	5361	565	51
24	WASHIM	2577	1791	786	2606	1478	1128	313
25	YAVATMAL	2894	2039	855	2959	2011	948	28
26	HINGOLI	1713	796	917	1702	466	1236	330
27	JALNA	1359	406	953	1373	85	1288	321
28	LATUR	2178	1194	984	2145	808	1337	386
29	OSMANABAD	2085	1075	1010	2060	102	1958	973
30	AURANGABAD	3266	1700	1566	3155	1805	1350	-105
31	SOLAPUR	5798	4139	1659	5295	3903	1392	236
32	AHMEDNAGAR	7521	5261	2260	7659	5130	2529	131
33	BULDHANA	15230	9727	5503	15578	9637	5941	90
34	AMRAVATI	20602	13802	6800	19893	13625	6268	177
	Total	115801	88780	27021	115406	83421	31985	5565

प्रधानमंत्री आवास योजना ग्रामीण - पूर्ण घरकूले

Sr. No.	Division	Sanction	07.11.2023	08.11.2023	Daily Achivement	Remaining	Completed & verified	Remaining verified
1	AURANGABAD DIV.	233903	177589	178373	784	55530	170742	7631
2	AMRAVATI DIV.	265704	217981	218449	468	47255	211155	7294
3	NAGPUR DIV.	286872	263382	263684	302	23188	256100	7584
4	NASHIK DIV.	409934	367534	367746	212	42188	348713	19033
5	PUNE DIV.	116439	100211	100307	96	16132	96862	3445
6	KONKAN DIV.	69380	66032	66059	27	3321	64257	1802
Total		1382232	1192729	1194618	1889	187614	1147829	46789



प्रधानमंत्री आवास योजना ग्रामीण - पूर्ण घरकूले

Sr. No.	District	Sanction	07.11.2023	08.11.2023	Daily Achivement	Remaining	Completed & verified	Remaining verified
1	NANDED	68511	52410	52628	218	15883	51005	1623
2	CHANDRAPUR	42193	36781	36971	190	5222	35975	996
3	OSMANABAD	13738	9815	9945	130	3793	8878	1067
4	BULDHANA	44450	31335	31459	124	12991	30077	1382
5	YAVATMAL	63319	53524	53648	124	9671	50812	2836
6	AMRAVATI	92081	76793	76899	106	15182	75043	1856
7	LATUR	20197	14969	15071	102	5126	14691	380
8	PARBHANI	18719	13595	13689	94	5030	13262	427
9	JALNA	23958	18406	18485	79	5473	17639	846
10	BEED	34654	25709	25786	77	8868	24390	1396
11	WASHIM	19013	15140	15208	68	3805	14711	497
12	NANDURBAR	118514	107853	107914	61	10600	97961	9953
13	AURANGABAD	36139	29109	29163	54	6976	27702	1461
14	SOLAPUR	45316	37848	37900	52	7416	36747	1153
15	BHANDARA	63548	57318	57369	51	6179	55035	2334
16	AKOLA	46841	41189	41235	46	5606	40512	723
17	JALGAON	77258	64280	64324	44	12934	62587	1737
18	AHMEDNAGAR	60259	54789	54832	43	5427	54075	757
19	DHULE	64625	57628	57664	36	6961	54191	3473
20	HINGOLI	17987	13576	13606	30	4381	13175	431
21	NASHIK	89278	82984	83012	28	6266	79899	3113
22	PALGHAR	35184	33443	33464	21	1720	32472	992
23	GONDIA	95723	91940	91958	18	3765	91407	551
24	NAGPUR	36144	32551	32568	17	3576	31511	1057
25	SATARA	14354	13531	13545	14	809	13177	368
26	GADCHIROLI	31605	28822	28835	13	2770	26638	2197
27	WARDHA	17659	15970	15983	13	1676	15534	449
28	KOLHAPUR	16967	14873	14884	11	2083	14588	296
29	SANGLI	20663	17883	17894	11	2769	17295	599
30	PUNE	19139	16076	16084	8	3055	15055	1029
31	RAIGAD	9788	9328	9331	3	457	9099	232
32	RATNAGIRI	9769	9398	9399	1	370	9211	188
33	SINDHUDURG	5069	4923	4924	1	145	4862	62
34	THANE	9570	8940	8941	1	629	8613	328
Total		1382232	1192729	1194618	1889	187614	1147829	46789

राज्यपुरस्कृत आवास योजना ग्रामीण - मंजूरी

Sr. No.	Division	Target	07.11.2023	08.11.2023	Daily Achivement	Sanction %	Remaining	Sanction State Rank
1	AMRAVATI DIV.	157836	110338	110629	291	70.1%	47207	4
2	NAGPUR DIV.	164085	117977	118045	68	71.9%	46040	3
3	NASHIK DIV.	207181	124947	124980	33	60.3%	82201	5
4	PUNE DIV.	79408	67332	67345	13	84.8%	12063	2
5	KONKAN DIV.	44680	35964	35969	5	80.5%	8711	1
6	AURANGABAD DIV.	273260	183759	183761	2	67.2%	89499	6
Total		926450	640317	640729	412	69.2%	285721	

Sr. No.	District	Target	07.11.2023	08.11.2023	Daily Achivement	Sanction %	Remaining	Sanction State Rank
1	WASHIM	15866	12358	12585	227	79.3%	3281	9
2	CHANDRAPUR	54555	36908	36976	68	67.8%	17579	31
3	YAVATMAL	41980	30870	30931	61	73.7%	11049	23
4	NANDURBAR	51420	17885	17918	33	34.8%	33502	34
5	SOLAPUR	23578	18479	18492	13	78.4%	5086	16
6	RATNAGIRI	7197	6709	6714	5	93.3%	483	3
7	AMRAVATI	36242	22845	22848	3	63.0%	13394	28
8	JALNA	41057	21046	21047	1	51.3%	20010	32
9	NANDED	34410	22407	22408	1	65.1%	12002	27
10	AHMEDNAGAR	39938	34895	34895	0	87.4%	5043	15
11	AKOLA	34781	23276	23276	0	66.9%	11505	26
12	AURANGABAD	36954	25703	25703	0	69.6%	11251	25
13	BEED	33057	26182	26182	0	79.2%	6875	18
14	BHANDARA	22211	17640	17640	0	79.4%	4571	14
15	BULDHANA	28967	20989	20989	0	72.5%	7978	19
16	DHULE	31476	20316	20316	0	64.5%	11160	24
17	GADCHIROLI	20609	16327	16327	0	79.2%	4282	11
18	GONDIA	18712	14356	14356	0	76.7%	4356	13
19	HINGOLI	38798	23772	23772	0	61.3%	15026	30
20	JALGAON	34417	25796	25796	0	75.0%	8621	20
21	KOLHAPUR	16830	14882	14882	0	88.4%	1948	7
22	LATUR	35747	26877	26877	0	75.2%	8870	21
23	NAGPUR	33291	19047	19047	0	57.2%	14244	29
24	NASHIK	49930	26055	26055	0	52.2%	23875	33
25	OSMANABAD	24177	18861	18861	0	78.0%	5316	17
26	PALGHAR	16073	11748	11748	0	73.1%	4325	12
27	PARBHANI	29060	18911	18911	0	65.1%	10149	22
28	PUNE	17336	13835	13835	0	79.8%	3501	10
29	RAIGAD	10569	9168	9168	0	86.7%	1401	5
30	SANGLI	10132	8604	8604	0	84.9%	1528	6
31	SATARA	11532	11532	11532	0	100.0%	0	1
32	SINDHUDURG	2267	2110	2110	0	93.1%	157	2
33	THANE	8574	6229	6229	0	72.6%	2345	8
34	WARDHA	14707	13699	13699	0	93.1%	1008	4
Total		926450	640317	640729	412	69.2%	285721	

राज्यपुरस्कृत आवास योजना ग्रामीण - प्रलंबीत मंजूरी

Sr. No.	Division	रमाई आवास योजना	शबरी आवास योजना	आदीम आवास योजना	पारधी आवास योजना	य.च.मु.व योजना	पुण्यश्लोक अहिल्यादेवी होळकर धरकूल योजना	एकूण
1	KONKAN DIV.	1446	7215	25	3	22	0	8711
2	PUNE DIV.	8910	2914	4	55	20	160	12063
3	NAGPUR DIV.	25116	19523	82	2	1301	16	46040
4	AMRAVATI DIV.	27876	18411	135	9	731	45	47207
5	NASHIK DIV.	21447	60623	61	18	23	29	82201
6	AURANGABAD DIV.	59996	25989	238	26	2364	886	89499
	Total	144791	134675	545	113	4461	1136	285721

Sr. No.	District	रमाई आवास योजना	शबरी आवास योजना	आदीम आवास योजना	पारधी आवास योजना	य.च.मु.व योजना	पुण्यश्लोक अहिल्यादेवी होळकर धरकूल योजना	एकूण
1	SATARA	0	0	0	0	0	0	0
2	SINDHUDURG	127	14	16	0	0	0	157
3	RATNAGIRI	376	84	0	1	22	0	483
4	WARDHA	352	654	2	0	0	0	1008
5	RAIGAD	523	876	0	2	0	0	1401
6	SANGLI	1486	30	0	12	0	0	1528
7	KOLHAPUR	1753	35	0	0	0	160	1948
8	THANE	321	2018	6	0	0	0	2345
9	WASHIM	2203	1040	0	0	0	38	3281
10	PUNE	854	2609	4	14	20	0	3501
11	GADCHIROLI	1075	3181	26	0	0	0	4282
12	PALGHAR	99	4223	3	0	0	0	4325
13	GONDIA	2771	1570	0	0	0	15	4356
14	BHANDARA	3064	1444	0	0	62	1	4571
15	AHMEDNAGAR	2655	2388	0	0	0	0	5043
16	SOLAPUR	4817	240	0	29	0	0	5086
17	OSMANABAD	3587	194	0	0	1535	0	5316
18	BEED	5571	1298	0	6	0	0	6875
19	BULDHANA	5765	2206	0	0	0	7	7978
20	JALGAON	3566	5024	0	2	0	29	8621
21	LATUR	7086	933	0	4	14	833	8870
22	PARBHANI	7688	2217	0	0	196	48	10149
23	YAVATMAL	5756	4588	135	1	569	0	11049
24	DHULE	3859	7278	0	0	23	0	11160
25	AURANGABAD	7156	4089	0	6	0	0	11251
26	AKOLA	8924	2580	0	1	0	0	11505
27	NANDED	5148	6608	238	8	0	0	12002
28	AMRAVATI	5228	7997	0	7	162	0	13394
29	NAGPUR	12086	2154	0	0	4	0	14244
30	HINGOLI	6798	8228	0	0	0	0	15026
31	CHANDRAPUR	5768	10520	54	2	1235	0	17579
32	JALNA	16962	2422	0	2	619	5	20010
33	NASHIK	10412	13396	61	6	0	0	23875
34	NANDURBAR	955	32537	0	10	0	0	33502
	Total	144791	134675	545	113	4461	1136	285721

राज्यपुरस्कृत आवास योजना ग्रामीण - पूर्ण घरकूले

Sr. No.	Division	Sanction	07.11.2023	08.11.2023	Daily Achivement	Completion %	Remaining	To be Completed in Per Day till 30.11.23
1	AURANGABAD DIV.	183761	124047	124464	417	67.7%	59297	2695
2	NAGPUR DIV.	118045	76888	77247	359	65.4%	40798	1854
3	AMRAVATI DIV.	110629	76077	76235	158	68.9%	34394	1563
4	NASHIK DIV.	124980	95580	95698	118	76.6%	29282	1331
5	KONKAN DIV.	35969	26898	26969	71	75.0%	9000	409
6	PUNE DIV.	67345	54801	54845	44	81.4%	12500	568
	Total	640729	454291	455458	1167	71.1%	185271	8421

Sr. No.	District	Sanction	07.11.2023	08.11.2023	Daily Achivement	Completion %	Remaining	To be Completed in Per Day till 30.11.23
1	CHANDRAPUR	36976	20737	21054	317	56.9%	15922	724
2	LATUR	26877	21182	21288	106	79.2%	5589	254
3	JALNA	21047	13841	13909	68	66.1%	7138	324
4	NANDED	22408	14423	14486	63	64.6%	7922	360
5	AHMEDNAGAR	34895	30444	30504	60	87.4%	4391	200
6	RAIGAD	9168	5478	5528	50	60.3%	3640	165
7	AURANGABAD	25703	18193	18241	48	71.0%	7462	339
8	YAVATMAL	30931	20798	20841	43	67.4%	10090	459
9	OSMANABAD	18861	11555	11596	41	61.5%	7265	330
10	AMRAVATI	22848	16260	16299	39	71.3%	6549	298
11	AKOLA	23276	14958	14992	34	64.4%	8284	377
12	BEED	26182	18192	18225	33	69.6%	7957	362
13	HINGOLI	23772	12015	12048	33	50.7%	11724	533
14	BULDHANA	20989	15575	15604	29	74.3%	5385	245
15	DHULE	20316	14522	14547	25	71.6%	5769	262
16	PARBHANI	18911	14646	14671	25	77.6%	4240	193
17	BHANDARA	17640	13100	13120	20	74.4%	4520	205
18	PALGHAR	11748	8770	8789	19	74.8%	2959	135
19	NANDURBAR	17918	11396	11410	14	63.7%	6508	296
20	JALGAON	25796	19420	19433	13	75.3%	6363	289
21	SANGLI	8604	7346	7359	13	85.5%	1245	57
22	WASHIM	12585	8486	8499	13	67.5%	4086	186
23	KOLHAPUR	14882	11101	11113	12	74.7%	3769	171
24	GONDIA	14356	11329	11339	10	79.0%	3017	137
25	NAGPUR	19047	9868	9876	8	51.9%	9171	417
26	SOLAPUR	18492	15728	15736	8	85.1%	2756	125
27	NASHIK	26055	19798	19804	6	76.0%	6251	284
28	SATARA	11532	10013	10019	6	86.9%	1513	69
29	PUNE	13835	10613	10618	5	76.7%	3217	146
30	GADCHIROLI	16327	12127	12129	2	74.3%	4198	191
31	RATNAGIRI	6714	6297	6299	2	93.8%	415	19
32	WARDHA	13699	9727	9729	2	71.0%	3970	180
33	SINDHUDURG	2110	2026	2026	0	96.0%	84	4
34	THANE	6229	4327	4327	0	69.5%	1902	86
	Total	640729	454291	455458	1167	71.1%	185271	8421

राज्य योजना अपूर्ण घरकुले

Sr. No.	Division	रमाई आवास योजना	शबरी आवास योजना	आदीम आवास योजना	पारधी आवास योजना	व.च.मु.व योजना	पुण्यश्लोक अहिल्यादेवी होळकर घरकुल योजना	एकूण
1	KONKAN DIV.	969	7624	392	0	3	12	9000
2	PUNE DIV.	10421	1566	56	55	52	350	12500
3	NASHIK DIV.	10738	18126	25	108	122	163	29282
4	AMRAVATI DIV.	18692	11690	2068	185	1682	77	34394
5	NAGPUR DIV.	12481	22335	763	21	5177	21	40798
6	AURANGABAD DIV.	47234	9619	42	61	2042	299	59297
	Total	100535	70960	3346	430	9078	922	185271

Sr. No.	District	रमाई आवास योजना	शबरी आवास योजना	आदीम आवास योजना	पारधी आवास योजना	व.च.मु.व योजना	पुण्यश्लोक अहिल्यादेवी होळकर घरकुल योजना	एकूण
1	SINDHUDURG	83	1	0	0	0	0	84
2	RATNAGIRI	388	20	4	0	3	0	415
3	SANGLI	1235	7	0	3	0	0	1245
4	SATARA	1464	25	0	0	24	0	1513
5	THANE	231	1505	166	0	0	0	1902
6	SOLAPUR	2669	68	0	8	11	0	2756
7	PALGHAR	63	2802	94	0	0	0	2959
8	GONDIA	1698	1319	0	0	0	0	3017
9	PUNE	1663	1454	56	44	0	0	3217
10	RAIGAD	204	3296	128	0	0	12	3640
11	KOLHAPUR	3390	12	0	0	17	350	3769
12	WARDHA	1625	2102	242	1	0	0	3970
13	WASHIM	3018	1065	0	2	0	1	4086
14	GADCHIROLI	1272	2654	272	0	0	0	4198
15	PARBHANI	2812	989	0	0	237	202	4240
16	AHMEDNAGAR	2409	1947	0	15	20	0	4391
17	BHANDARA	2229	1074	0	0	1196	21	4520
18	BULDHANA	4287	1005	0	17	0	76	5385
19	LATUR	5421	115	0	0	53	0	5589
20	DHULE	2057	3597	0	13	102	0	5769
21	NASHIK	2340	3860	25	26	0	0	6251
22	JALGAON	3043	3103	0	54	0	163	6363
23	NANDURBAR	889	5619	0	0	0	0	6508
24	AMRAVATI	3036	3378	0	28	107	0	6549
25	JALNA	5379	65	0	6	1591	97	7138
26	OSMANABAD	6919	144	0	41	161	0	7265
27	AURANGABAD	6198	1258	0	6	0	0	7462
28	NANDED	7471	409	42	0	0	0	7922
29	BEED	7528	421	0	8	0	0	7957
30	AKOLA	6250	2008	0	26	0	0	8284
31	NAGPUR	774	8386	0	6	5	0	9171
32	YAVATMAL	2101	4234	2068	112	1575	0	10090
33	HINGOLI	5506	6218	0	0	0	0	11724
34	CHANDRAPUR	4883	6800	249	14	3976	0	15922
	Total	100535	70960	3346	430	9078	922	185271

प्रधानमंत्री आवास योजना ग्रामीण - हप्ते वितरण

Sr. No.	Division	1st Installment (Daily Achivement)	1st Installment Remaining	2nd Installment (Daily Achivement)	2nd Installment Remaining	3rd Installment (Daily Achivement)	3rd Installment Remaining
1	AURANGABAD DIV.	16	10172	159	39319	260	19432
2	NASHIK DIV.	54	4175	36	30080	97	17420
3	PUNE DIV.	1	2286	38	11568	38	4809
4	AMRAVATI DIV.	15	16204	28	24683	24	10723
5	NAGPUR DIV.	2	2856	10	16916	19	7270
6	KONKAN DIV.	0	137	2	2449	2	1765
	Total	88	35830	273	125015	440	61419

Sr. No.	District	1st Installment (Daily Achivement)	1st Installment Remaining	2nd Installment (Daily Achivement)	2nd Installment Remaining	3rd Installment (Daily Achivement)	3rd Installment Remaining
1	NANDED	4	1026	65	14709	149	5086
2	OSMANABAD	5	1324	27	2341	60	2395
3	NANDURBAR	18	389	10	6775	59	6704
4	JALGAON	36	931	20	10538	22	3227
5	SOLAPUR	-40	1341	33	5214	31	1969
6	BEED	0	1142	43	6011	0	3598
7	BULDHANA	1	6799	16	4275	9	2410
8	LATUR	2	1695	7	2948	17	1389
9	AMRAVATI	7	6670	9	7344	5	2252
10	AURANGABAD	1	1728	4	4209	12	1827
11	JALNA	3	1398	4	2864	10	2178
12	YAVATMAL	6	1057	2	6441	5	3060
13	CHANDRAPUR	1	573	4	3553	7	1455
14	HINGOLI	0	1573	5	2365	7	1090
15	SATARA	0	47	5	519	7	411
16	PARBHANI	1	286	4	3872	5	1869
17	AHMEDNAGAR	0	2336	1	2876	8	1759
18	DHULE	0	158	4	5210	3	3028
19	WASHIM	1	924	1	2456	5	1479
20	NAGPUR	1	779	1	2628	4	883
21	NASHIK	0	361	1	4681	5	2702
22	GONDIA	0	618	2	2868	3	1684
23	BHANDARA	0	436	0	4675	3	1122
24	GADCHIROLI	0	190	3	1957	0	1603
25	RAIGAD	0	9	1	390	1	300
26	WARDHA	0	260	0	1235	2	523
27	PALGHAR	0	39	1	1308	0	910
28	RATNAGIRI	0	51	0	233	1	198
29	SANGLI	1	89	0	2114	0	965
30	AKOLA	0	754	0	4167	0	1522
31	KOLHAPUR	0	176	0	1665	0	687
32	PUNE	0	633	0	2056	0	777
33	SINDHUDURG	0	3	0	117	0	96
34	THANE	0	35	0	401	0	261
	Total	88	35830	273	125015	440	61419

राज्यपुरस्कृत आवास योजना ग्रामीण - हप्ते वितरण

Sr. No.	Division	1st Installment (Daily Achievement)	1st Installment Remaining	2nd Installment (Daily Achievement)	2nd Installment Remaining	3rd Installment (Daily Achievement)	3rd Installment Remaining
1	AURANGABAD DIV.	224	11278	204	30800	228	12126
2	NAGPUR DIV.	119	9344	63	22983	53	4162
3	NASHIK DIV.	84	5849	73	11995	62	5879
4	AMRAVATI DIV.	61	7109	67	17460	35	5141
5	PUNE DIV.	10	3886	39	4880	46	1836
6	KONKAN DIV.	22	1381	18	4753	19	1293
	Total	520	38847	464	92871	443	30437

Sr. No.	District	1st Installment (Daily Achievement)	1st Installment Remaining	2nd Installment (Daily Achievement)	2nd Installment Remaining	3rd Installment (Daily Achievement)	3rd Installment Remaining
1	NANDED	17	1809	61	5083	85	1426
2	JALNA	113	1104	8	3290	25	1581
3	CHANDRAPUR	81	2221	25	10830	18	1614
4	OSMANABAD	41	1805	38	4065	30	1201
5	HINGOLI	38	2460	32	6730	33	1691
6	NASHIK	50	1432	31	2625	11	950
7	YAVATMAL	34	1024	22	6089	6	1487
8	RAIGAD	22	671	17	2100	17	492
9	AURANGABAD	5	1566	32	2981	17	1463
10	SATARA	8	62	26	777	20	368
11	LATUR	8	841	17	2583	28	1394
12	DHULE	9	166	21	2541	20	1491
13	AKOLA	0	3081	25	3842	15	1061
14	AHMEDNAGAR	1	245	19	2600	18	1197
15	WARDHA	20	1348	10	2057	6	257
16	BULDHANA	10	512	9	2061	11	932
17	NAGPUR	5	3319	11	4926	10	432
18	JALGAON	9	588	2	3224	11	1447
19	BHANDARA	10	1148	4	2099	5	359
20	GONDIA	1	858	8	1241	9	517
21	BEED	2	1030	9	3438	6	2427
22	NANDURBAR	15	3418	0	1005	2	794
23	AMRAVATI	3	758	10	3843	3	1040
24	SANGLI	0	221	6	559	10	238
25	SOLAPUR	2	523	4	1238	10	545
26	WASHIM	14	1734	1	1625	0	621
27	GADCHIROLI	2	450	5	1830	5	983
28	PARBHANI	0	663	7	2630	4	943
29	KOLHAPUR	0	2390	3	982	5	227
30	PALGHAR	0	47	1	1560	1	577
31	PUNE	0	690	0	1324	1	458
32	RATNAGIRI	0	65	0	112	1	71
33	SINDHUDURG	0	2	0	52	0	13
34	THANE	0	596	0	929	0	140
	Total	520	38847	464	92871	443	30437

राज्य योजना: पहिला हप्ता प्रलंबीत

Sr. No.	Division	रमाई आवास योजना	शबरी आवास योजना	आदीम आवास योजना	पारधी आवास योजना	य.च.मु.व योजना	पुण्यश्लोक अहिल्यादेवी होळकर घरकुल योजना	एकूण
1	KONKAN DIV.	126	1229	26	0	0	0	1381
2	PUNE DIV.	3251	544	7	15	13	56	3886
3	NASHIK DIV.	484	5323	0	5	9	28	5849
4	AMRAVATI DIV.	4536	1816	140	18	598	1	7109
5	NAGPUR DIV.	3019	5189	172	2	961	1	9344
6	AURANGABAD DIV.	8375	2107	13	21	556	206	11278
	Total	19791	16208	358	61	2137	292	38847

Sr. No.	District	रमाई आवास योजना	शबरी आवास योजना	आदीम आवास योजना	पारधी आवास योजना	य.च.मु.व योजना	पुण्यश्लोक अहिल्यादेवी होळकर घरकुल योजना	एकूण
1	SINDHUDURG	2	0	0	0	0	0	2
2	PALGHAR	2	42	3	0	0	0	47
3	SATARA	55	2	0	0	5	0	62
4	RATNAGIRI	64	1	0	0	0	0	65
5	DHULE	45	115	0	0	6	0	166
6	SANGLI	217	4	0	0	0	0	221
7	AHMEDNAGAR	125	115	0	2	3	0	245
8	GADCHIROLI	142	291	17	0	0	0	450
9	BULDHANA	251	260	0	0	0	1	512
10	SOLAPUR	508	8	0	1	6	0	523
11	JALGAON	236	321	0	3	0	28	588
12	THANE	24	557	15	0	0	0	596
13	PARBHANI	159	179	0	0	123	202	663
14	RAIGAD	34	629	8	0	0	0	671
15	PUNE	140	529	7	14	0	0	690
16	AMRAVATI	286	451	0	3	18	0	758
17	LATUR	773	15	0	0	53	0	841
18	GONDIA	652	206	0	0	0	0	858
19	YAVATMAL	4	286	140	14	580	0	1024
20	BEED	901	123	0	6	0	0	1030
21	JALNA	749	9	0	1	341	4	1104
22	BHANDARA	979	82	0	0	86	1	1148
23	WARDHA	475	734	139	0	0	0	1348
24	NASHIK	73	1359	0	0	0	0	1432
25	AURANGABAD	1171	392	0	3	0	0	1566
26	WASHIM	1401	333	0	0	0	0	1734
27	OSMANABAD	1740	15	0	11	39	0	1805
28	NANDED	1711	85	13	0	0	0	1809
29	CHANDRAPUR	696	633	16	1	875	0	2221
30	KOLHAPUR	2331	1	0	0	2	56	2390
31	HINGOLI	1171	1289	0	0	0	0	2460
32	AKOLA	2594	486	0	1	0	0	3081
33	NAGPUR	75	3243	0	1	0	0	3319
34	NANDURBAR	5	3413	0	0	0	0	3418
	Total	19791	16208	358	61	2137	292	38847

प्रधानमंत्री आवास योजना ग्रामीण - Delayed Houses

■ पहिला हप्ता मिळाल्यानंतर १२ महिने उलटूनही अपूर्ण घरकुले
 ■ पहिला हप्ता मिळाल्यानंतर १८ महिने उलटूनही अपूर्ण घरकुले
 ■ पहिला हप्ता मिळाल्यानंतर २० दिवसानंतरही दुसरा हप्ता न मिळालेले घरकुले
 ■ दुसरा हप्ता मिळाल्यानंतर २० दिवसानंतरही तिसरा हप्ता न मिळालेले घरकुले
 ■ तिसरा हप्ता मिळाल्यानंतर २० दिवसानंतरही अपूर्ण घरांची संख्या

जिल्हा	पहिला हप्ता मिळाल्यानंतर १२ महिने उलटूनही अपूर्ण घरकुले	पहिला हप्ता मिळाल्यानंतर १८ महिने उलटूनही अपूर्ण घरकुले	पहिला हप्ता मिळाल्यानंतर २० दिवसानंतरही दुसरा हप्ता न मिळालेले घरकुले	दुसरा हप्ता मिळाल्यानंतर २० दिवसानंतरही तिसरा हप्ता न मिळालेले घरकुले	तिसरा हप्ता मिळाल्यानंतर २० दिवसानंतरही अपूर्ण घरांची संख्या
AHMEDNAGAR	1988	1374	2840	1549	18
AKOLA	2581	2131	3671	1141	28
AMRAVATI	5487	3948	7049	1784	207
AURANGABAD	3134	1413	3999	1350	137
BEED	4344	1289	5783	2383	119
BHANDARA	3938	2593	4171	778	197
BULDHANA	2731	1312	4102	1903	283
CHANDRAPUR	2578	1577	3460	1301	360
DHULE	5026	2849	5199	2378	233
GADCHIROLI	1836	1354	1940	1485	135
GONDIA	1595	1134	2816	1461	151
HINGOLI	1641	621	2308	834	44
JALGAON	8974	5660	10334	2517	164
JALNA	2090	753	2725	1686	145
KOLHAPUR	1549	1030	1606	576	28
LATUR	1638	520	2918	1091	53
NAGPUR	2069	1809	2535	806	65
NANDED	9910	6586	14305	3780	29
NANDURBAR	6142	3240	6682	5966	632
NASHIK	4152	3168	4597	2378	248
OSMANABAD	1058	559	1969	2167	5
PALGHAR	899	286	1320	838	96
PARBHANI	1832	569	3804	1447	23
PUNE	1618	1149	1964	669	71
RAIGAD	373	303	384	275	12
RATNAGIRI	199	43	227	188	24
SANGLI	1985	1510	2074	676	76
SATARA	294	172	467	311	39
SINDHUDURG	91	36	116	94	5
SOLAPUR	3841	2943	4756	1322	46
THANE	361	105	410	225	56
WARDHA	747	585	1120	497	54
WASHIM	1357	643	2293	1191	18
YAVATMAL	5101	2881	6170	2638	427